



OBSERVATOIRE STATISTIQUE PORTUAIRE

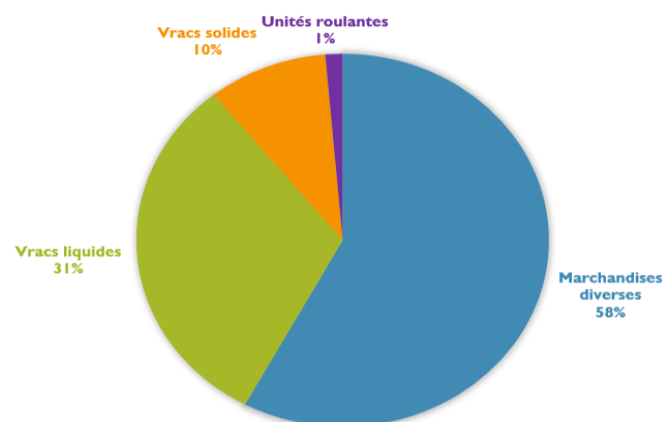
Grand Port Maritime de la Guyane

Janvier à Décembre 2020

TRAFIC GLOBAL EN TONNES

Catégorie de fret (Janvier à Décembre)	2019	2020*	Taux de variation
Marchandises diverses (conteneurisées, fret armée et spatial...)	470 640	482 040	2,42%
Vracs liquides (hydrocarbures, méthanol)	271 864	265 618	-2,30%
Vracs solides (clinker, gypse)	63 879	79 338	24,20%
Unités roulantes (fret roulier)	12 544	11 329	-9,69%
Tonnage global brut	818 927	838 325	2,37%

*: Estimation des statistiques établies à partir des déclarations intégrées dans la base de données à cette date.



Les marchandises diverses sont composées du fret conteneurisé, du fret spatial et du fret des armées.

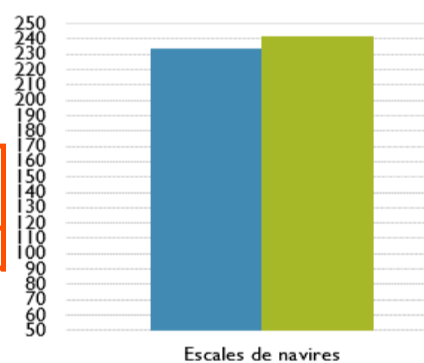
Les vracs liquides regroupent les hydrocarbures, les gaz (méthanol...)

Le trafic global (import/export) pour la période de Janvier à Décembre s'élève à **838 325t**, soit une hausse de **2,37%** par rapport à l'année précédente.

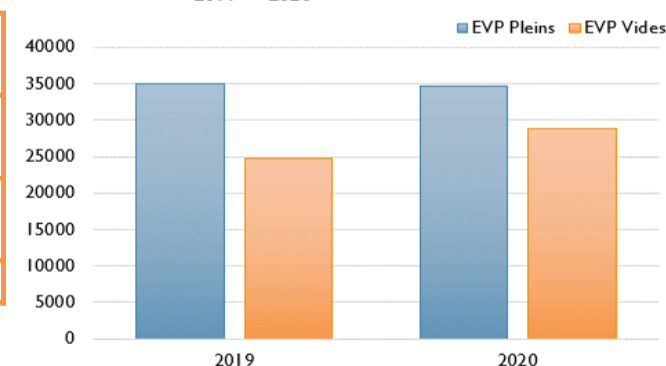
Les importations s'élèvent à **742 017t**. La part des importations pour la même période l'année 2019 était de 728 073t tonnes, soit une hausse de **1,91%**

TRAFIC GLOBAL PAR UNITE

	2019	2020	Taux de variation
Nombre d'escales	234	242	3,42%



	2019	2020	Taux de variation
Nombre d'EVP pleins	35 051	34 680	-1,06%
Nombre d'EVP vides	24 723	28 800	16,49%
Total	59 774	63 480	6,20%



Le trafic des EVP s'élève à 63 480, dont **34 680 EVP pleins**.

Le trafic des EVP est en hausse de 6,20% par rapport à l'année précédente.

EVP Pleins	34 680
Import	31 691
Export	2 989

Equivalent vingt pieds (EVP) ou Twenty-foot equivalent unit (TEU) est l'unité de mesure des conteneurs standards de 20 et 40 pieds.
20 pieds = 1 EVP
40 pieds = 2 EVP

Edité le 4 février 2021
Edition : Direction Prospective et Développement / Pôle Com - RIC
Contact : gpm@portdeguyane.fr
www.portdeguyane.fr