



OBSERVATOIRE STATISTIQUE PORTUAIRE

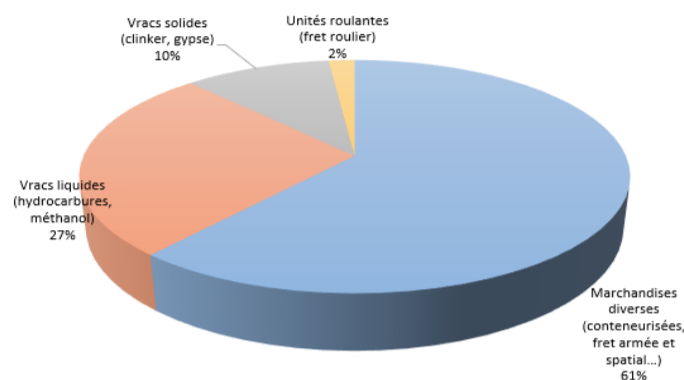
Grand Port Maritime de la Guyane

Janvier à Décembre 2021

TRAFIC GLOBAL EN TONNES

Catégorie de fret (janvier à décembre)	2020	2021*	Taux de variation 2020/2021
Marchandises diverses (conteneurisées, fret armée et spatial...)	482 040	530 181	9,99%
Vracs liquides (hydrocarbures, méthanol)	265 618	231 325	-12,91%
Vracs solides (clinker, gypse)	79 338	87 981	10,89%
Fret roulier (Roro)	11 329	15 766	39,18%
Tonnage global brut	838 324	865 253	3,21%

*: Estimation des statistiques établies à partir des déclarations intégrées dans la base de données à cette date.



Les marchandises diverses sont composées du fret conteneurisé, du fret spatial et du fret des armées.

Les vracs liquides regroupent les hydrocarbures, les gaz (méthanol...)


Le trafic global (import/export) pour la période de Janvier à Décembre s'élève à **838 324t**, soit une hausse de **3,21%** par rapport à la même période de l'année précédente.

Les importations s'élèvent à **771 885t**. La part des importations pour la même période l'année 2020 était de 742 017 tonnes, soit une hausse de **4,02%**

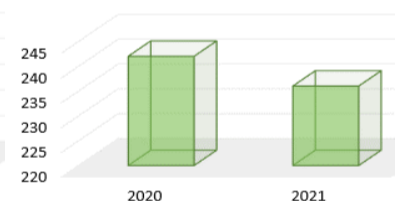
TRAFIC GLOBAL PAR UNITE

	2020	2021	Taux de variation
Nombre d'unités roulantes	5 458	9 427	72,72%
Nombre d'escales	242	236	-2,48%
Nombre de passagers	0	0	-

Nombre d'unités roulantes

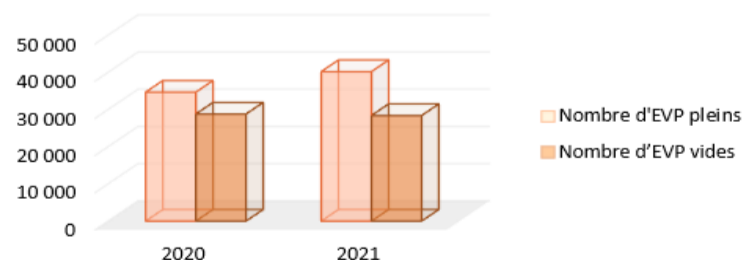


Nombre d'escales



	2020	2021	Taux de variation
Nombre d'EVP pleins	34 680	40 208	15,94%
Nombre d'EVP vides	28 800	28 393	-1,41%
Total	63 480	68 601	8,07%

Nombre d'EVP



Le trafic des EVP s'élève à **68 601**, dont **40 208 EVP pleins**.

Le trafic des EVP est en hausse par rapport à l'année précédente.

EVP Pleins	40 208
Import	36 993
Export	3215

Equivalent vingt pieds (EVP) ou Twenty-foot equivalent unit (TEU) est l'unité de mesure des conteneurs standards de 20 et 40 pieds.
20 pieds = 1 EVP
40 pieds = 2 EVP

Edité le 9 sept. 2022
Edition : Direction Prospective et Développement / Pôle Com - RIC
Contact : gpm@portdeguyane.fr
www.portdeguyane.fr