

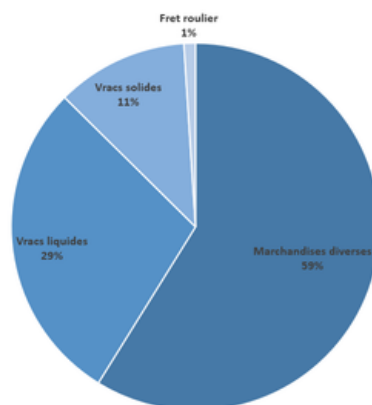
# Note statistiques - Année 2025

## Port de Dégrad des Cannes et Pariacabo

### ➔ RÉPARTITION DES TRAFICS

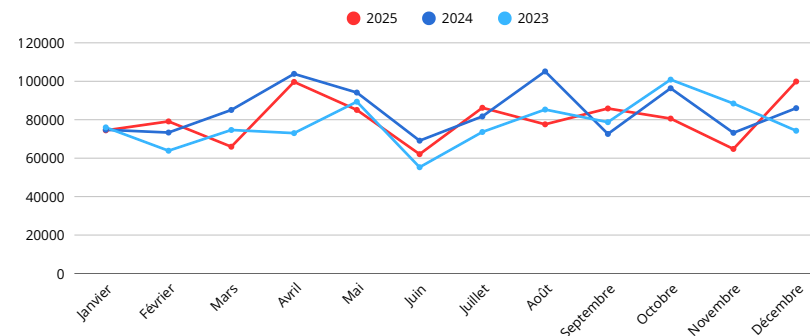
Le trafic global (import/export) de l'année 2025 a atteint un tonnage de **963 228t**, soit une baisse de -5,12% par rapport à l'année précédente. La baisse s'observe particulièrement sur les vracs liquides et les vracs solides. La part des importations s'élève à 859 739t.

Catégorie de fret	2024	2025	Tx de variation
Marchandises diverses	563 772	570 646	1,22%
<i>Dont marchandises conteneurisées</i>	<i>559 205</i>	<i>561 581</i>	<i>0,42%</i>
Vracs liquides	326 860	276 041	-15,55%
Vracs solides	111 768	103 200	-7,66%
Fret roulier	12 903	13 341	3,39%
Tonnage	1 015 303	963 228	-5,12%



- Les marchandises diverses sont composées du fret conteneurisé, du fret spatial, du fret des armées...
- Les vracs liquides regroupent les hydrocarbures, les gaz (méthanol...)
- Les vracs solides regroupent le clinker et le gypse

### ➔ TRAFIC MENSUEL



La tendance du trafic se maintient avec un pic de l'activité pour les mois de Avril et Mai et Décembre 2025. Ces mois ont enregistré un trafic global dépassant les 80K tonnes/mois.


### ➔ PARIACABO

Au cours de l'année 2025, l'activité du Port de Pariacabo a enregistré **26 escales** commerciales pour un tonnage total de **34 624t**, complétées par **11 escales de croisières** ayant accueilli **8 034 passagers** aux Iles du Salut.

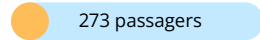
### TRAFIC DES UNITÉS

Le nombre d'escales commerciales s'élève à **222** repartis de la manière suivante :

Navires rouliers : 10




Navires de croisière : 1




273 passagers

Navires minéraliers : 15




Navires pétroliers : 72



Navires portes-conteneurs : 110



Autres navires : 14

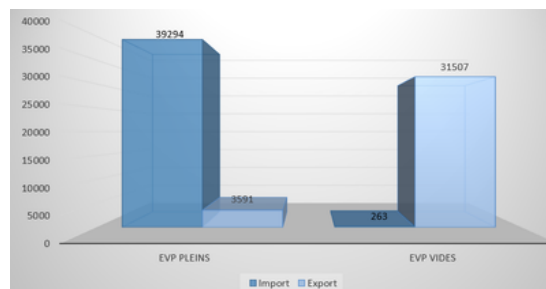


### TRAFIC DES EVP ET UNITÉS ROULANTES

(équivalent vingt pieds)

Le trafic des EVP s'élève à 74 655 dont 42 885 EVP pleins.

6 609 véhicules importés pour l'année 2025



### EVOLUTION DU TRAFIC

